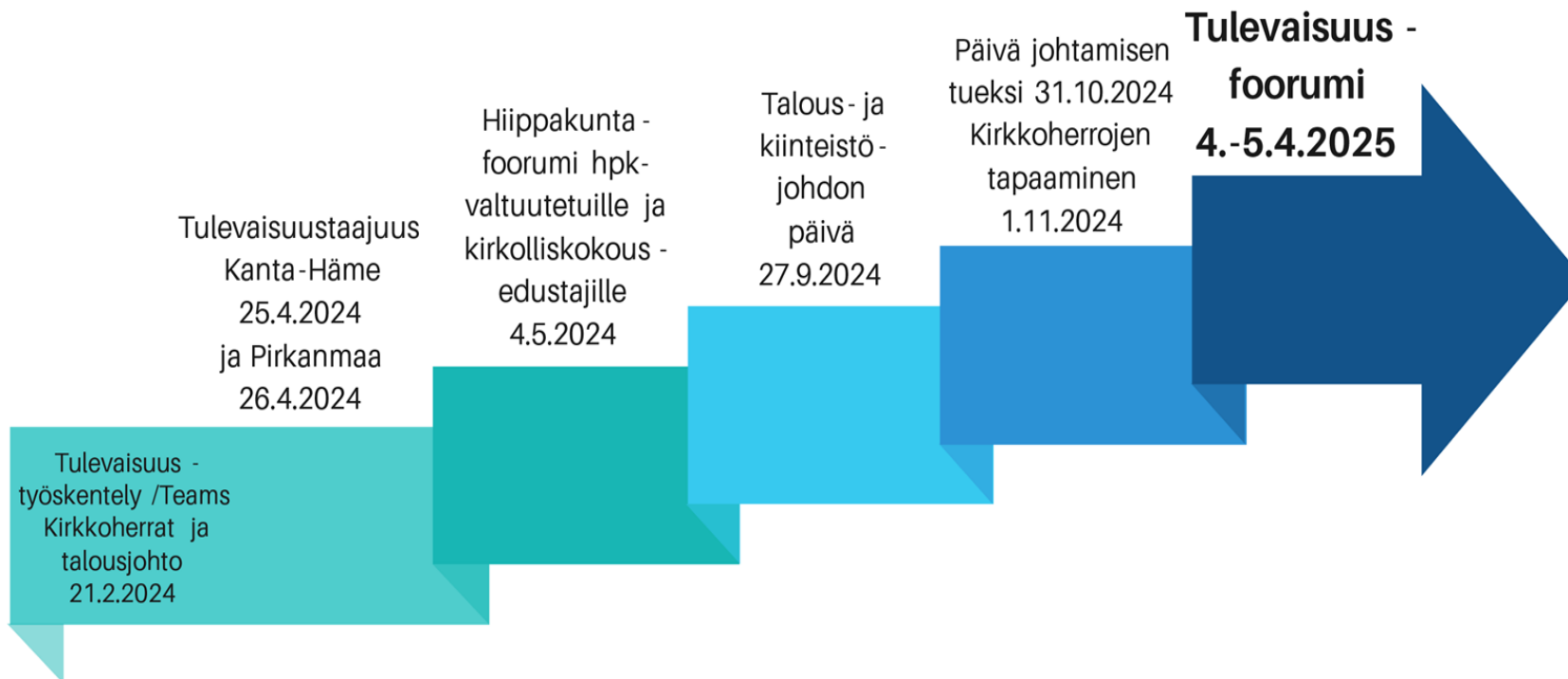


Tulevaisuustyö 2024-2025

**TAMPEREEN[†]
HIIPPAKUNTA**

TULEVAISUUSTYÖN PROSESSI 2024 -2025

Tampereen hiippakunta



Terveiset Tulevaisuustaajuuksista 25.-26.4.2024

- nuorten äänen kuulemisen tärkeys
- rohkeutta ja pitkäjänteisyyttä päätöksentekoon
- yhteisöllisyyttä ja avoimuutta
- resurssien käyttöä tulevaisuuden hyväksi
- johtajuuden tarkastelua
- konkreettisia toimia nuorten tulevaisuuden hyväksi.

Työskentelykysymykset

Kahvilat: Hautaus (Sakasti), henkilöstö (Lastenmaailma), kiinteistöt (Akvaario), talous (kirkkosali), toiminta (Kirkontupa)

- Mitä ajatuksia tänään kuulemanne herättää?
- Mihin konkreettiseen tulisi ryhtyä?
- Tätä ei ole aiemmin ajateltu: Vilejä ajatuksia!

Hiippakunnalliset työryhmät ja ryhmien tehtävät

Työryhmien jäsenet

Hautaus

Eelis Mäkipää (lh)
-Hämeenkyrö

Elsi Pirinen -
Sääksmäki

Jyrki Lehtonen -
Tampere yhtymä

Juha Itkonen -
Messukylä

luottamushenkilö
- Tampere yht.

Mia Mehtälä -
Ylöjärvi

Lääninrovasti Jari
Kemppainen

Henkilöstö

Erja Pentti (lh) -
Akaa

Pekka Riikonen -
Janakkala

Samu Turunen -
Kihniö

Arja Lähdekorpi -
Lempäälä

Antti Ala-Heikkilä
(lh) -Nokia

Eija Mukari -
Tampere yhtymä

Lääninrovasti Sirpa
Viherä

Kiinteistö

Arttu Salminen -
Forssa

Riitta Hietanen
(lh) -Hämeenl.yht.

Timo Vettenranta
-Ikaalinen

Heikki Päätalo -
Tampere yhtymä

Työntekijä -Harju
Jani Luopajarvi

(lh) - Vesilahti

Lääninrovasti Ulla
Ruusukallio

Talous

Tia Kymäläinen -
Hattula

Liisa Ilvesluoto -
Loppi

Taina Tuohimaa -
Nokia

Joonas Tolvanen -
Riihimäki

Birgitta Bragge -
Tampere yhtymä

Katja Karintaus -
Tampere

Lääninrovasti Olli-
Pekka Silfervhuth

Toiminta

Henna Heikkilä (lh)
Hämeenl.yht.

Hanna-Leena Niemelä
-Hämeenl.yht.

Tuomo Törmänen -
Pirkkala

Mari Pääkkönen -
Ruovesi

Timo Tavast -
Tampere yhtymä

Kaija Karvala -
Eteläinen

Lääninrovasti Esa
Löytömäki

Tulevaisuusprosessi/Lääninrovastit ja pappisasessorit, muistio 25.3.2024

Ryhmän tehtävät:

- Lyhyen aikavälin tavoitteet:
 - Osaamisen ja ajatusten jakaminen
 - Missä asioissa voidaan aloittaa yhteistyö ja/tai yhteinen tekeminen jo nyt?
 - Järjestelmien kartoittaminen ja mahdollinen synkronointi
 - Pohtia ja laatia etenemisaskeleita kohti isompaa talousyksikköä: Esim. rovastikunnan, maakunnan vai hiippakunnan laajuinen?
- Pidemmän aikavälin tavoitteet:
 - Pohtia tulevaa rakennetta ja toimintamalleja isommassa talousyksikössä
 - Toimenpide-ehdotuksia erilaisia skenaarioita ajatellen

Tulevaisuusprosessi/Lääninrovastit ja pappisasessorit, muistio 25.3.2024

Ryhmien välisen keskustelun toteuttaminen

- 17.9.2024 lääninrovastien kokoontuminen
- Marraskuussa 2024 ja maaliskuussa 2025 ryhmien yhteinen tapaaminen

Seuraavat askeleet

- Tiedotus
 - Avoin tiedottaminen
 - Hiippakunnan sivuille oma valikko
 - Toukokuussa 2024 tiedote tulevaisuusprosessin alkamisesta Tampereen hiippakunnassa
- Hiippakuntafoorumi hiippakuntavaltuutetuille, kirkolliskokousedustajille ja lääninrovasteille 4.5.2024
- Kevään aikana ryhmien ensimmäiset kokoontumiset

Talous ja henkilöstörakenne hiippakunnan näkökulmasta

4.5.2024 / Mika Piittala

Tampereen hiippakunnan seurakuntien henkilötyövuodet yhteensä 2023 (kirkontilastot.fi)

	2023
Seurakuntapapisto	232
Sairaalasielunhoitajat	11
Perheneuvojat	20
Kirkkomuusikot	97
Diakoniatyöntekijät	186
Nuorisotyöntekijät	137
Varhaiskasvatuksen työntekijät	206
Muut seurakuntatyöntekijät	49
Hallinto- ja toimistotyöntekijät	236
Hautausmaatyöntekijät	264
Kiinteistö- ja kirkonpalvelustyön..	304
Muut työntekijät	6

Tampereen hiippakunnan seurakuntien henkilötyövuodet ikäryhmittäin 2023 (kirkontilastot.fi)

Taulukko

	10-19	20-29	30-39	40-49	50-59	60-69	70-79
Seurakuntapapisto		14	41	58	50	69	0
Sairaalasielunhoitajat			0	0	5	5	
Perheneuvojat			2	2	11	5	
Kirkkomuusikot		3	12	37	31	13	1
Diakoniatyöntekijät	0	4	18	56	73	34	
Nuorisotyöntekijät	0	26	34	37	30	9	
Varhaiskasvatuksen työntekijät	0	12	34	59	63	39	0
Muut seurakuntatyöntekijät	2	7	8	13	9	8	1
Hallinto- ja toimistotyöntekijät		6	27	59	87	57	
Hautausmaatyöntekijät	21	37	40	41	85	39	1
Kiinteistö- ja kirkonpalvelustyön..	5	9	27	53	121	87	1
Muut työntekijät	1	0	1	2	1	1	0

Seurakunta	Tilikauden tulos ilman kertaeriä 2021	Tilikauden tulos ilman kertaeriä 2022	Tilikauden tulos ilman kertaeriä 2023 (tilanne 3.5.2023)
Akaa	375 644 €	164 920 €	130 401 €
Forssa	312 201 €	108 632 €	427 800 €
Hattula	307 949 €	56 634 €	225 394 €
Hausjärvi	37 126 €	31 156 €	66 457 €
Humppila	11 938 €	49 213 €	24 932 €
Hämeenkyrö	177 570 €	102 895 €	389 827 €
Hämeenlinnan srky	437 348 €	-636 929 €	2 730 176 €
Ikaalinen	103 947 €	-12 105 €	74 590 €
Janakkala	-268 004 €	-1 743 €	140 589 €
Jokioinen	125 536 €	625 301 €	110 821 €
Kangasala	-809 373 €	75 168 €	701 637 €
Kihniö	14 683 €	12 837 €	-10 072 €
Lempäälä	58 731 €	-67 295 €	321 003 €
Loppi	160 705 €	50 171 €	-10 098 €
Mänttä-Vilppula	147 241 €	117 975 €	312 094 €
Nokia	637 528 €	122 205 €	-503 139 €
Orivesi	17 421 €	-183 530 €	217 014 €
Parkano	124 281 €	10 802 €	90 455 €
Pirkkala	-75 646 €	1 910 €	267 358 €
Punkalaidun	36 419 €	11 792 €	17 172 €
Pälkäne	136 425 €	128 898 €	183 498 €
Riihimäki	37 992 €	-241 054 €	52 704 €
Ruovesi	-97 297 €	47 110 €	-29 257 €
Sastamala	-1 364 577 €	-530 226 €	-101 247 €
Sääksmäki	241 078 €	-336 755 €	123 452 €
Tammela	200 165 €	44 417 €	95 319 €
Tampereen yhtymä	8 197 107 €	-669 964 €	6 223 339 €
Urjala	-29 904 €	140 141 €	-38 196 €
Vesilahti	42 223 €	-49 720 €	45 597 €
Virrat	132 663 €	65 878 €	41 805 €
Ylöjärvi	590 892 €	293 866 €	443 554 €
Ypäjä	-7 536 €	42 235 €	9 288 €
Tampereen hiippaku	10 012 475 €	-425 166 €	12 774 266 €
Koko kirkko	85 954 410 €	15 536 772 €	107 022 662 €

Kertaerinä vähennetty:

-myyntivoitot pysyvät vastaavat

-toiminta-avustukset kirkon keskusrahastolta

Seurakunta	Veroprosentin muutos 2018-2022	Veroprosentin muutos 2023	Kirkollisverotulojen muutos, euroa 2018-2023	Kirkollisverotulojen muutos % 2018-2023	Inflaatiokorjattu kirkollisveromuutos % 2018-2023 (inflaatio 17,85% / tilastokeskus)
Akaa			512 601 €	18,3 %	0,5 %
Forssa			370 294 €	14,5 %	-3,4 %
Hattula	v.2019: 1,25->1,5	1,50->1,45	502 888 €	31,5 %	13,7 %
Hausjärvi			247 899 €	16,1 %	-1,7 %
Humppila		1,90->1,85	78 768 €	18,1 %	0,2 %
Hämeenkyrö	v.2019: 1,5->1,7		520 976 €	33,0 %	15,2 %
Hämeenlinnan srky			2 294 466 €	21,6 %	3,8 %
Ikaalinen			159 254 €	12,0 %	-5,9 %
Janakkala	v.2022: 1,45->1,65		930 591 €	32,9 %	15,0 %
Jokioinen		1,85->1,80	198 949 €	16,9 %	-0,9 %
Kangasala		1,40->1,35	1 114 167 €	21,0 %	3,1 %
Kihniö		2,0->1,90	21 484 €	7,2 %	-10,7 %
Lempäälä			1 356 090 €	35,7 %	17,8 %
Loppi		1,75->1,70	262 556 €	18,7 %	0,8 %
Mänttä-Vilppula			135 781 €	6,8 %	-11,0 %
Nokia	v.2019: 1,5->1,6	1,60->1,50	1 454 698 €	27,0 %	9,1 %
Orivesi			371 584 €	19,5 %	1,7 %
Parkano		1,75->1,70	180 751 €	15,0 %	-2,8 %
Pirkkala			1 171 103 €	32,3 %	14,4 %
Punkalaidun		1,80->1,70	55 282 €	10,3 %	-7,5 %
Pälkäne			285 275 €	24,1 %	6,2 %
Riihimäki			730 996 €	16,5 %	-1,3 %
Ruovesi			45 894 €	5,8 %	-12,1 %
Sastamala			672 081 €	15,4 %	-2,5 %
Sääksmäki		1,65->1,60	422 146 €	10,7 %	-7,2 %
Tammela			275 339 €	22,3 %	4,4 %
Tampereen yhtymä			8 205 202 €	27,0 %	9,1 %
Urjala		1,80->1,70	38 839 €	4,4 %	-13,4 %
Vesilahti		1,75->1,65	192 952 €	23,9 %	6,0 %
Virrat			153 498 €	13,2 %	-4,7 %
Ylöjärvi		1,70->1,65	1 363 141 €	22,5 %	4,7 %
Ypäjä			96 567 €	20,8 %	3,0 %

Verotuloennuste laadittu 31.8.2023 (kirkontilastot.fi)

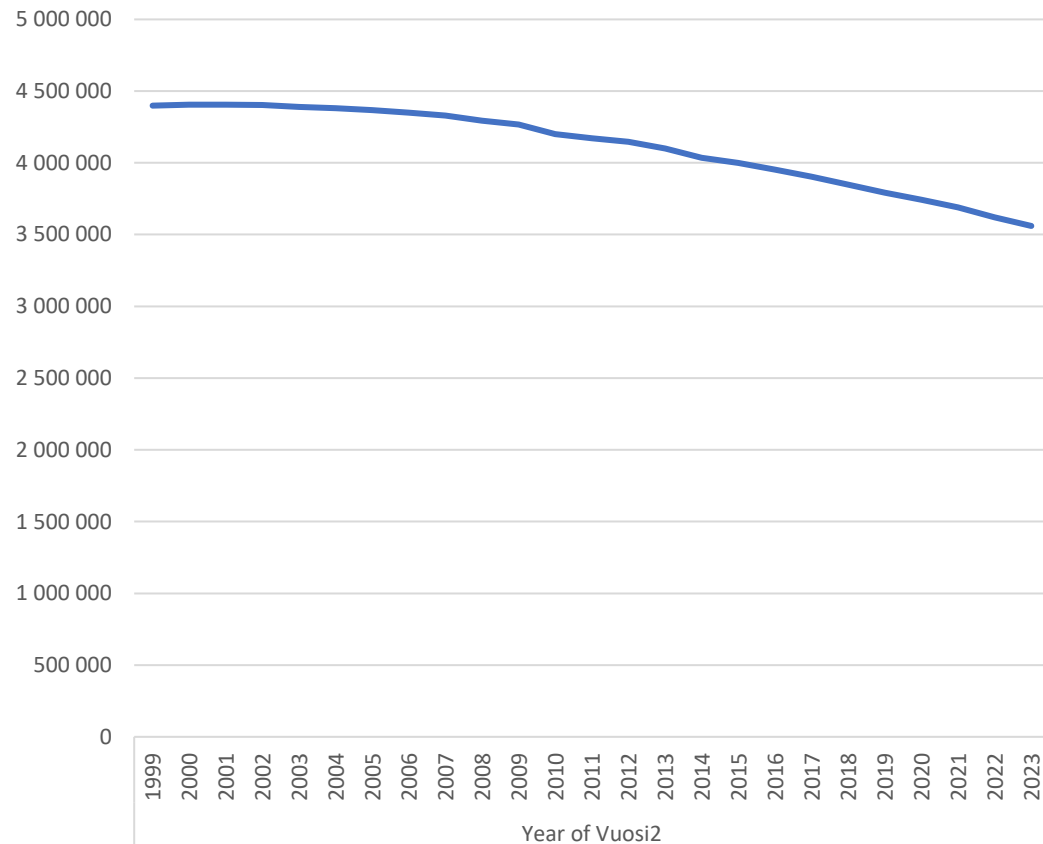
Verotulo / ennuste 1 000e. (31.8.2023)								
Vuosi	2023	2024	2025	2026	2027	2028	2029	2030
Tampereen hiippak.	132 090 €	136 507 €	139 580 €	142 240 €	144 420 €	146 544 €	148 667 €	150 946 €
Muutos % vuoteen 2023		3,3 %	5,5 %	7,3 %	8,7 %	10,0 %	11,3 %	12,7 %
Koko Kirkko	1 033 778 €	1 066 165 €	1 085 194 €	1 101 080 €	1 113 086 €	1 125 092 €	1 137 629 €	1 150 729 €
Muutos % vuoteen 2023		3,1 %	4,8 %	6,2 %	7,2 %	8,2 %	9,2 %	10,3 %

Jäsenet 1999-2023

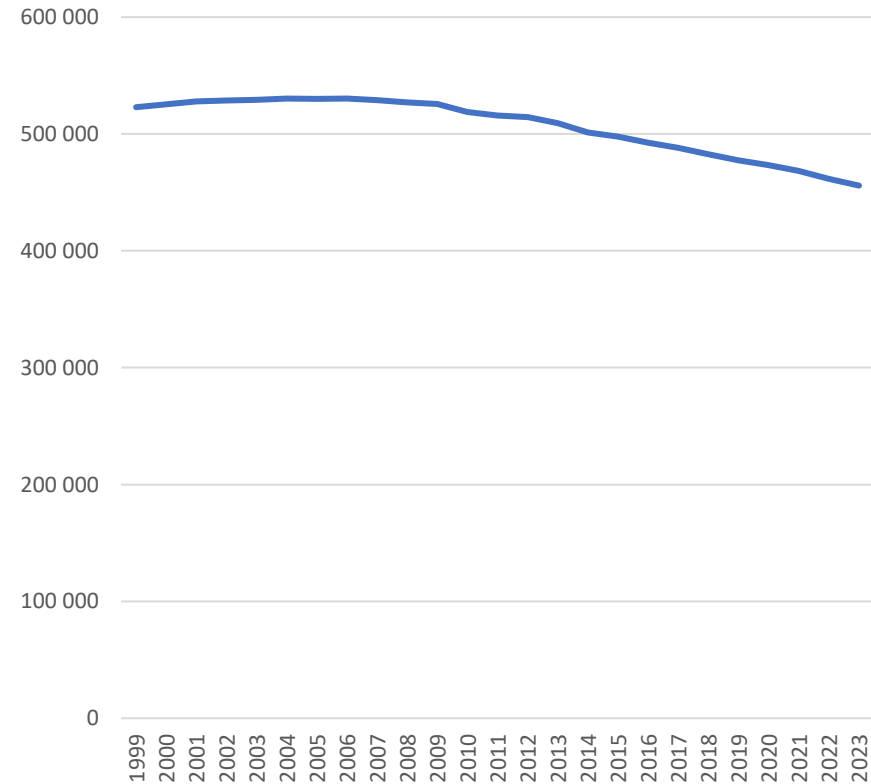
(Koko kirkko 2000: 4 405 246 / 2023: 3 559 811)

(Tampereen hiippakunta 2006: 530 239 / 2023: 455 684)

Jäsenet / koko kirkko

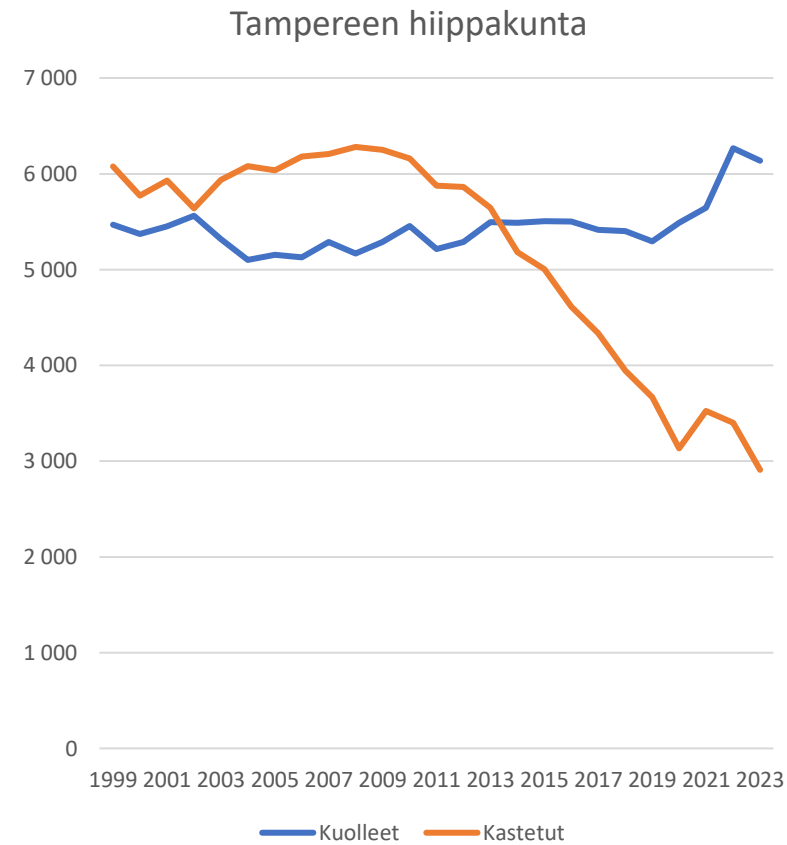
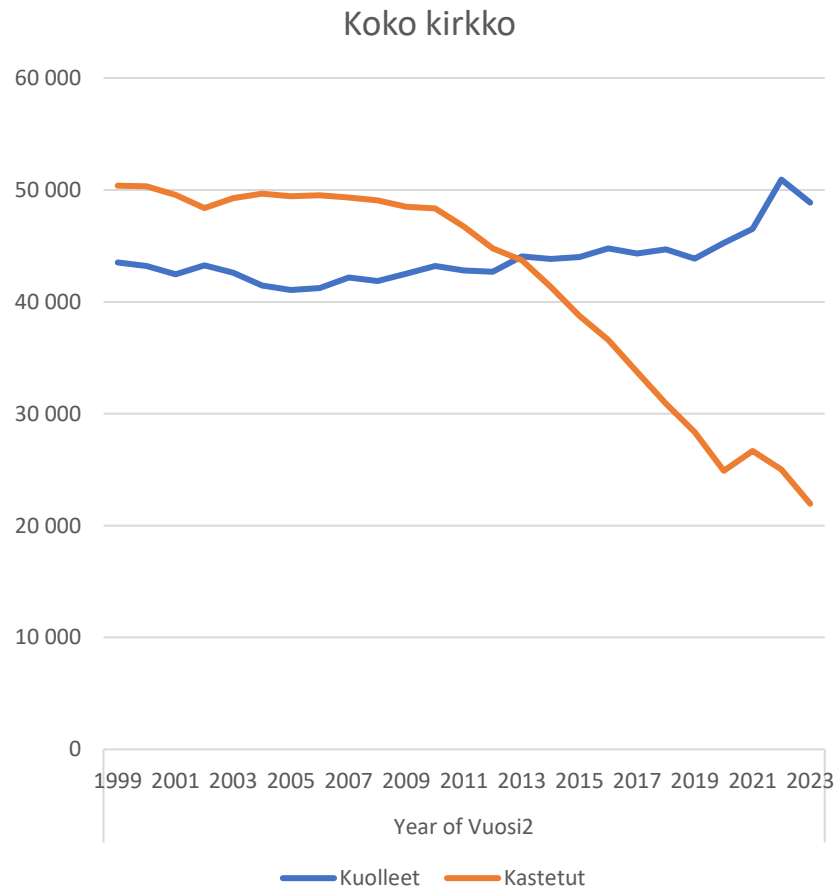


Jäsenet / Tampereen hiippakunta



Kuolleet / kastetut 1999-2023

(Koko kirkko 2023: 48 878 / 21 961)
(Tampereen hiippakunta 2023: 6 138 / 2 911)



Jäsenennuste julkaistu 20.2.2024 / kirkontilastot.fi

Tampereen hiippakunta / rovastikunnat 2023	SRK talouksien lukumäärä	Jäsenmäärä 2023	Jäsenen. 2030	Muutosmäärä 2023-2030	Muutos % 2023-2030	Jäsenen. 2040	Muutosmäärä 2023-2040	Muutos % 2023-2040
Hämeenkyrö	8	94995	86798	-8197	-8,6 %	76730	-18265	-19,2 %
Hämeenlinna	6	94471	84526	-9945	-10,5 %	71897	-22574	-23,9 %
Kangasala	12	100124	90287	-9837	-9,8 %	79131	-20993	-21,0 %
Tammela	5	23467	20644	-2823	-12,0 %	17381	-6086	-25,9 %
Tampereen tuomiorvk	1	142627	139582	-3045	-2,1 %	135195	-7432	-5,2 %
Tampereen hiippak. yht.	32	455684	424521	-31163	-6,8 %	384692	-70992	-15,6 %
Koko kirkko yht.	247	3559811	3243235	-316576	-8,9 %	2837938	-721873	-20,3 %

Hallinnon kulut seurakunnan koon mukaan (kirkontilastot.fi)

Tampereen hiippakunta / 2023	SRK talouksien lukumäärä	Jäsenmäärä	Veroprosentti	Verotulot / jäsen	Hallinnon tulot	hallinnon menot	Hallinnon kulut (tulot-menot) euroa / jäsen
Pienet seurakunnat alle 5.000 jäsentä	10	29 548	1,78	308	74 305	1642463	53,1
Keskisuuret seurakunnat 5.000-15.000 jäsentä	14	115716	1,65	306	169754	5326191	44,6
Suuret seurakunnat yli 15.000 jäsentä	8	311282	1,44	281	3567550	13519074	32,0